

Утверждаю:
Заведующий МКДОУ д/с № 24

_____ Т.А. Савинская
Приказ от _____ № _____

**АКТ
обследования объекта №1**

на предмет беспрепятственного доступа и использования инвалидами и другими маломобильными группами населения

муниципальное казенное дошкольное образовательное учреждение города Новосибирска «Детский сад № 24» (МКДОУ д/с № 24)

Полное юридическое наименование объекта


630091 г. Новосибирск ул. Крылова, 2, телефон: +7(383)-221-02-26, e-mail: detsad.24@mail.ru

Почтовый адрес, телефон, факс, e-mail


- 1. Ведомственная принадлежность объекта:** Департамент образования мэрии города Новосибирска
- 2. Вид деятельности:** реализация образовательной программы дошкольного образования
- 3. Форма собственности:** муниципальная
- 4. Размещение объекта:** первый этаж в пятиэтажном жилом доме с административными помещениями
- 5. Количество обслуживаемых посетителей в день:** 95 человек
- 6. Функциональное назначение объекта:** дошкольное образование



1. ТЕРРИТОРИЯ, ПРИЛЕГАЮЩАЯ К ОБЪЕКТУ

№ п/п	Элементы	Единицы измерения	Норматив	Фактическая величина	Для МГН*	ФОТО	Примечания
1	2	3	4	5	6	7	8
Парковка для посетителей							
	Расстояние до входа в здание	м	не более 50	имеется	К, О		П.5.2.2. СП 59.13330.2016
	Доля мест для автотранспорта инвалидов	%	10 (но не менее 1 места)	отсутствует	К, О		П.5.2.1. СП 59.13330.2016
	Разметка места для парковки автотранспорта инвалидов	м	6x3,6	отсутствие	К, О		П.5.2.4. СП 59.13330.2016
	Обозначение места для парковки знаком, принятым в международной практике		наличие	отсутствует	К, О		П.5.2.1. СП 59.13330.2016
Путь к главному (специализированному) входу в здание							

<p>- ширина полосы движения</p> <p>- при наличии площадок для разъезда ИК (карманов)</p>	<p>м</p>	<p>2,0</p> <p>Допустимо 1,2</p>	<p>соответствует</p>	<p>К</p>		<p>П.5.1.7. СП 59.13330.2016</p>
--	----------	---	----------------------	----------	---	--------------------------------------

							
-указатели направления движения		наличие	отсутствие	К, О, Г		П.5.1.3. СП 59.13330.2016	
- высота бордюра	см	5	-	С		П.5.1.9. СП 59.13330.2016	
Рельефная (тактильная) полоса перед опасным участком (лестничным маршем, пешеходным переходом, поворотом, входом в здание): расстояние до объекта информации, опасного участка; ширина тактильной полосы	см	80-90 50-60	отсутствует	С		П.5.1.10. СП 59.13330.2016	

	Съезды с тротуаров: уклон вблизи зданий и в затесненных местах		1:12 Допускается 1:10	соответствует			П.5.1.8. СП 59.13330.2016
--	--	--	--	---------------	--	--	------------------------------

Заключение по зоне:



№ п/п	Наименование функционально-планировочного элемента	Наличие элемента			Выявленные нарушения и замечания		Работы по адаптации объектов	
		есть/ нет	N на плане	N фото	Содержание	Значимо для инвалида (категория)	Содержание	Виды работ
1.1	Вход (входы) на территорию	есть			Соответствует	К,О,С	Разместить табличку с телефоном специалиста на шлагбауме, который при необходимости окажет помощь (крупный, контрастный шрифт)	Организационные мероприятия
1.2	Путь (пути) движения на территории	есть			Соответствует	К,О,С	Отработать регламент сопровождения инвалидов персоналом (в том числе с нарушениями опорно-двигательного аппарата).	Организационные мероприятия
1.3	Лестница (наружная)	нет						
1.4	Пандус (наружный)	нет						
1.5	Автостоянка и парковка	нет			Стоянка для транспорта имеется. Места для стоянки транспортных средств инвалидов не выделены. Отсутствует разметка места в соответствии с нормативами.	К,О	Обратиться в Муниципальные органы с письмом об организации нанесения разметки, установки информационного знака «Стоянка для инвалидов».	Текущий ремонт, организационные мероприятия


Наименование структурно-функциональной зоны	Состояние доступности*	Приложение		Рекомендации по адаптации (виды работы)**
		№ на плане	№ фото	
Территория, прилегающая к объекту	ДЧ-И (К,О,Г,У), ВНД (С)			Текущий ремонт, организационные мероприятия: обратиться в Муниципальные органы с письмом об организации нанесения разметки, установки информационного знака «Стоянка для инвалидов»; разместить табличку с телефоном специалиста на шлагбауме, который при необходимости окажет помощь (крупный, контрастный шрифт); отработать регламент сопровождения инвалидов персоналом (в том числе с нарушениями опорно-двигательного аппарата).


 <*> Указывается: ДП-В - доступно полностью всем; ДП-И (К, О, С, Г, У) - доступно полностью избирательно (указать категории инвалидов); ДЧ-В - доступно частично всем; ДЧ-И (К, О, С, Г, У) - доступно частично избирательно (указать категории инвалидов); ДУ - доступно условно, ВНД - недоступно.



<***> Указывается один из вариантов: не нуждается; ремонт (текущий, капитальный); индивидуальное решение с ТСР; технические решения невозможны - организация альтернативной формы обслуживания.



2. ВХОДНАЯ ГРУППА

№ п/п	Наименование элементов объекта	Единицы измерения	Установленный норматив доступности	Фактическая величина	Доступность для категорий МГН	ФОТО	Ссылка на пункт нормативного документа
		3	4	5	6	7	8
Центральный вход							
Входная площадка							
	Габариты площадки: ширина X глубина	см	Не менее 220x220	205x90	К		П.6.1.4. СП 59.13330.2016
	Поручни (ограждение)		наличие	отсутствует	К, О, С		П.6.1.2 СП 59.13330.2016
	Нескользкое покрытие		наличие	отсутствует	Все категории		П. 6.1.4 СП 59.13330.2016
	Навес		наличие	имеется	Все категории		П. 6.1.4 СП 59.13330.2016


Лестница к входной площадке							
Ширина марша лестницы	см	Не менее 135	205	О,С		П.5.1.12. СП 59.13330.2016	
Высота ступени	см	от 12 до 15	7-17	О,С		П. 5.1.12 СП 59.13330.2016	
Ширина проступи	см	от 35 до 40	30	О,С		П. 5.1.12 СП 59.13330.2016	
Нескользкое покрытие		наличие	отсутствует	О, С, Г		П. 5.1.12 СП 59.13330.2016	
Рельефная (тактильная) полоса перед лестничным маршем (на расстоянии)	см	за 80-90 до лестниц	отсутствует	С		П. 5.1.12 СП 59.13330.2016	
Ширина рельефной тактильной полосы	см	30-50	-	С		П. 5.1.12 СП 59.13330.2016	
Контрастная окраска первой и последней ступеней		наличие	имеется	С		П. 5.1.12 СП 59.13330.2016	
Единообразные геометрия и размеры ширины проступи, высоты подъема		наличие	отсутствует	О,С		П. 5.1.12 СП 59.13330.2016	
Поручни с двух сторон		наличие	отсутствует	О, С		П. 6.1.2 СП 59.13330.2016	
- высота поручней	см	Допустимо 85-92	-	О, С		П. 6.1.2 СП 118.13330.2016	
- завершающие части поручней	см	Не менее 30	-	О, С		П.6.1.2 ГОСТ Р 51261	
Пандус		наличие	отсутствует				
Ширина пандуса	см	Не менее 100	-	К		П.6.1.2, 6.2.9 СП 59.13330.2016	
Параметры пандуса: длина марша пандуса уклон пандуса	см	Не более 900 Не круче от 1:12 до 1:20 от (8% до 5%)	-	К		П. 6.2.9 СП 59.13330.2016	


Площадка на горизонтальном участке пандуса	см	Не менее 150x150	соответствует	К		П. 6.2.9 СП 59.13330.2016
Поручни с двух сторон:		наличие	отсутствует	К,О		П.6.2.11 СП 59.13330.2016
- на высоте	см	70 и 90 (допустимо от 85 до 92)	-	К		П. 6.2.11 СП 59.13330.2016
-завершающие части поручней	см	Длиннее пандуса на 30	-	К, О		П. 6.2.11 ГОСТ Р 51261
Нескользкое покрытие		наличие	отсутствие	К,О,С		П. 6.2.11 СП 59.13330.2016
Маркировка поверхности пандуса контрастным цветом или текстурой		наличие	отсутствие	С		П. 6.2.10 СП 59.13330.2016
Наружный подъемник: вертикальный (В), наклонный (Н)		наличие	отсутствие	К		П.6.2.8. СП 59.13330.2016
Тамбур (центральный вход)						
Габариты: глубина x ширина	см	не менее 245x160 при реконструкции допустимо от 150 до 180x230	161x170	К		П.6.1.8. СП 59.13330.2016
Двери (центральный вход) 1: распашные (Р), автоматические раздвижные (А)			Распашные			


- ширина дверного проема в свету	см	не менее 120	80	К		П.6.1.5. СП 59.13330.2016
- высота порога	см	не более 1,4	4	К,О,С		П.6.1.5. СП 59.13330.2016
Яркая контрастная маркировка на прозрачных полотнах дверей (в виде круга, прямоугольника и др.)		наличие	отсутствие	С		П.6.1.6. СП 59.13330.2016
Размер маркировки	см	Не менее 10 x 20	-	С		П.6.1.6. СП 59.13330.2016
Расположение маркировки на полотне двери	см	Первый уровень 90-100 Второй уровень – 130-140	-	С		П.6.1.6. СП 59.13330.2016
Двери (центральный вход) 2: распашные (Р), автоматические раздвижные (А)			распашные			

- ширина дверного проема в свету	см	не менее от 90 до 120	84	К		П.6.1.5. СП 59.13330.2016
- высота порога	см	не более 1,4	7	К,О,С		П.6.1.5. СП 59.13330.2016
Яркая контрастная маркировка на прозрачных полотнах дверей (в виде круга, квадрата)		наличие	отсутствие	С		П.6.1.6. СП 59.13330.2016
Размер маркировки	см	Не менее 10 x 20	-	С		П. 6.1.6. СП 59.13330.2016
Расположение маркировки на полотне двери	см	Первый уровень 90-100 Второй уровень – 130-140	-	С		П. 6.1.6. СП 59.13330.2016
Запасной выход, группа Вишенка						
Входная площадка						


Габариты площадки: ширина X глубина	см	Не менее 220x220	80x185	К		П.6.1.4. СП 59.13330.2016
Поручни (ограждение)		наличие	имеется	К, О, С		П.6.1.2 СП 59.13330.2016
Нескользкое покрытие		наличие	имеется	Все категории		П. 6.1.4 СП 59.13330.2016
Навес		наличие	имеется	Все категории		П. 6.1.4 СП 59.13330.2016
Лестница к входной площадке						


Ширина марша лестницы	см	Не менее 135	112	О,С		П.5.1.12. СП 59.13330.2016
Высота ступени	см	от 12 до 15	21	О,С		П. 5.1.12 СП 59.13330.2016
Ширина проступи	см	от 35 до 40	24	О,С		П. 5.1.12 СП 59.13330.2016
Нескользкое покрытие		наличие	отсутствует	О, С, Г		П. 5.1.12 СП 59.13330.2016
Рельефная (тактильная) полоса перед лестничным маршем (на расстоянии)	см	за 80-90 до лестниц	отсутствует	С		П. 5.1.12 СП 59.13330.2016
Ширина рельефной тактильной полосы	см	30-50	-	С		П. 5.1.12 СП 59.13330.2016
Контрастная окраска первой и последней ступеней		наличие	отсутствует	С		П. 5.1.12 СП 59.13330.2016
Единообразные геометрия и размеры ширины проступи, высоты подъема		наличие	отсутствует	О,С		П. 5.1.12 СП 59.13330.2016
Поручни с двух сторон		наличие	ограждение	О, С		П. 6.1.2 СП 59.13330.2016
- высота поручней	см	Допустимо 85-92	-	О, С		П. 6.1.2 СП 118.13330.2016
- завершающие части поручней	см	Не менее 30	-	О, С		П.6.1.2 ГОСТ Р 51261
Пандус		наличие	отсутствует			
Ширина пандуса	см	Не менее 100	-	К		П.6.1.2, 6.2.9 СП 59.13330.2016
Параметры пандуса: длина марша пандуса уклон пандуса	см	Не более 900 Не круче от 1:12 до 1:20 от (8% до 5%)	-	К		П. 6.2.9 СП 59.13330.2016


Площадка на горизонтальном участке пандуса	см	Не менее 150x150	соответствует	К		П. 6.2.9 СП 59.13330.2016
Поручни с двух сторон:		наличие	отсутствует	К,О		П.6.2.11 СП 59.13330.2016
- на высоте	см	70 и 90 (допустимо от 85 до 92)	-	К		П. 6.2.11 СП 59.13330.2016
-завершающие части поручней	см	Длиннее пандуса на 30	-	К, О		П. 6.2.11 ГОСТ Р 51261
Нескользящее покрытие		наличие	отсутствие	К,О,С		П. 6.2.11 СП 59.13330.2016
Маркировка поверхности пандуса контрастным цветом или текстурой		наличие	отсутствие	С		П. 6.2.10 СП 59.13330.2016
Наружный подъемник: вертикальный (В), наклонный (Н)		наличие	отсутствие	К		П.6.2.8. СП 59.13330.2016
Запасной выход, группа Смешарики						
Входная площадка						
Габариты площадки: ширина X глубина	см	Не менее 220x220	70x180	К		П.6.1.4. СП 59.13330.2016
Поручни (ограждение)		наличие	отсутствует	К, О, С		П.6.1.2 СП 59.13330.2016
Нескользящее покрытие		наличие	отсутствует	Все категории		П. 6.1.4 СП 59.13330.2016

Навес		наличие	имеется	Все категории		П. 6.1.4 СП 59.13330.2016
Лестница к входной площадке						
Ширина марша лестницы	см	Не менее 135	-	О,С		П.5.1.12. СП 59.13330.2016
Высота ступени	см	от 12 до 15	-	О,С		П. 5.1.12 СП 59.13330.2016
Ширина проступи	см	от 35 до 40	-	О,С		П. 5.1.12 СП 59.13330.2016
Нескользкое покрытие		наличие	отсутствует	О, С, Г		П. 5.1.12 СП 59.13330.2016
Рельефная (тактильная) полоса перед лестничным маршем (на расстоянии)	см	за 80-90 до лестниц	отсутствует	С		П. 5.1.12 СП 59.13330.2016
Ширина рельефной тактильной полосы	см	30-50	-	С		П. 5.1.12 СП 59.13330.2016
Контрастная окраска первой и последней ступеней		наличие	отсутствует	С		П. 5.1.12 СП 59.13330.2016
Единообразные геометрия и размеры ширины проступи, высоты подъема		наличие	отсутствует	О,С		П. 5.1.12 СП 59.13330.2016
Поручни с двух сторон		наличие	отсутствует	О, С		П. 6.1.2 СП 59.13330.2016
- высота поручней	см	Допустимо 85-92	-	О, С		П. 6.1.2 СП 118.13330.2016
- завершающие части поручней	см	Не менее 30	-	О, С		П.6.1.2 ГОСТ Р 51261
Пандус		наличие	отсутствует			
Ширина пандуса	см	Не менее 100	-	К		П.6.1.2, 6.2.9 СП 59.13330.2016
Параметры пандуса: длина марша пандуса уклон пандуса	см	Не более 900 Не круче от 1:12 до 1:20 от (8% до 5%)	-	К		П. 6.2.9 СП 59.13330.2016


Площадка на горизонтальном участке пандуса	см	Не менее 150x150	соответствует	К		П. 6.2.9 СП 59.13330.2016
Поручни с двух сторон:		наличие	отсутствует	К,О		П.6.2.11 СП 59.13330.2016
- на высоте	см	70 и 90 (допустимо от 85 до 92)	-	К		П. 6.2.11 СП 59.13330.2016
-завершающие части поручней	см	Длиннее пандуса на 30	-	К, О		П. 6.2.11 ГОСТ Р 51261
Нескользкое покрытие		наличие	отсутствие	К,О,С		П. 6.2.11 СП 59.13330.2016
Маркировка поверхности пандуса контрастным цветом или текстурой		наличие	отсутствие	С		П. 6.2.10 СП 59.13330.2016
Наружный подъемник: вертикальный (В), наклонный (Н)		наличие	отсутствие	К		П.6.2.8. СП 59.13330.2016
Группа Кораблик						
Входная площадка						
Габариты площадки: ширина X глубина	см	Не менее 220x220	-	К		П.6.1.4. СП 59.13330.2016
Поручни (ограждение)		наличие	отсутствует	К, О, С		П.6.1.2 СП 59.13330.2016
Нескользкое покрытие		наличие	отсутствует	Все категории		П. 6.1.4 СП 59.13330.2016
Навес		наличие	отсутствует	Все категории		П. 6.1.4 СП 59.13330.2016
Лестница к входной площадке						
Ширина марша лестницы	см	Не менее 135	-	О,С		П.5.1.12. СП 59.13330.2016
Высота ступени	см	от 12 до 15	-	О,С		П. 5.1.12 СП 59.13330.2016
Ширина проступи	см	от 35 до 40	-	О,С		П. 5.1.12 СП 59.13330.2016
Нескользкое покрытие		наличие	отсутствует	О, С, Г		П. 5.1.12 СП 59.13330.2016
Рельефная (тактильная) полоса перед лестничным маршем (на расстоянии)	см	за 80-90 до лестниц	отсутствует	С		П. 5.1.12 СП 59.13330.2016
Ширина рельефной тактильной полосы	см	30-50	отсутствует	С		П. 5.1.12 СП 59.13330.2016
Контрастная окраска первой и последней ступеней		наличие		С		П. 5.1.12 СП 59.13330.2016
Единообразные геометрия и размеры ширины проступи, высоты подъема		наличие	отсутствует	О,С		П. 5.1.12 СП 59.13330.2016
Поручни с двух сторон		наличие	отсутствует	О, С		П. 6.1.2 СП


						59.13330.2016
- высота поручней	см	Допустимо 85-92	-	О, С		П. 6.1.2 СП 118.13330.2016
- завершающие части поручней	см	Не менее 30	-	О, С		П.6.1.2 ГОСТ Р 51261
Пандус		наличие	отсутствует			
Ширина пандуса	см	Не менее 100	-	К		П.6.1.2, 6.2.9 СП 59.13330.2016
Параметры пандуса: длина марша пандуса уклон пандуса	см	Не более 900 Не круче от 1:12 до 1:20 от (8% до 5%)	-	К		П. 6.2.9 СП 59.13330.2016
Площадка на горизонтальном участке пандуса	см	Не менее 150x150	соответствует	К		П. 6.2.9 СП 59.13330.2016
Поручни с двух сторон:		наличие	отсутствует	К,О		П.6.2.11 СП 59.13330.2016
- на высоте	см	70 и 90 (допустимо от 85 до 92)	-	К		П. 6.2.11 СП 59.13330.2016
-завершающие части поручней	см	Длиннее пандуса на 30	-	К, О		П. 6.2.11 ГОСТ Р 51261
Нескользкое покрытие		наличие	отсутствие	К,О,С		П. 6.2.11 СП 59.13330.2016
Маркировка поверхности пандуса контрастным цветом или текстурой		наличие	отсутствие	С		П. 6.2.10 СП 59.13330.2016
Наружный подъемник: вертикальный (В), наклонный (Н)		наличие	отсутствие	К		П.6.2.8. СП 59.13330.2016
Двери 1: распашные (Р), автоматические раздвижные (А)			Распашные			
- ширина дверного проема в свету	см	не менее 120	75	К		П.6.1.5. СП 59.13330.2016
- высота порога	см	не более 1,4	-	К,О,С		П.6.1.5. СП

							59.13330.2016
Яркая контрастная маркировка на прозрачных полотнах дверей (в виде круга, прямоугольника и др.)		наличие	отсутствие	С			П.6.1.6. СП 59.13330.2016
Размер маркировки	см	Не менее 10 x 20	-	С			П.6.1.6. СП 59.13330.2016
Расположение маркировки на полотне двери	см	Первый уровень 90-100 Второй уровень – 130-140	-	С			П.6.1.6. СП 59.13330.2016
Двери (центральный вход) 2: распашные (Р), автоматические раздвижные (А)			распашные				
- ширина дверного проема в свету	см	не менее от 90 до 120	84	К		П.6.1.5. СП 59.13330.2016	

- высота порога	см	не более 1,4	7	К,О,С		П.6.1.5. СП 59.13330.2016
Яркая контрастная маркировка на прозрачных полотнах дверей (в виде круга, квадрата)		наличие	отсутствие	С		П.6.1.6. СП 59.13330.2016
Размер маркировки	см	Не менее 10 x 20	-	С		П. 6.1.6. СП 59.13330.2016
Расположение маркировки на полотне двери	см	Первый уровень 90-100 Второй уровень – 130-140	-	С		П. 6.1.6. СП 59.13330.2016
Группа Вишенка						
Входная площадка						
Габариты площадки: ширина X глубина	см	Не менее 220x220	-	К		П.6.1.4. СП 59.13330.2016
Поручни (ограждение)		наличие	отсутствует	К, О, С		П.6.1.2 СП 59.13330.2016
Нескользкое покрытие		наличие	отсутствует	Все категории		П. 6.1.4 СП 59.13330.2016
Навес		наличие	отсутствует	Все категории		П. 6.1.4 СП 59.13330.2016
Лестница к входной площадке						
Ширина марша лестницы	см	Не менее 135	-	О,С		П.5.1.12. СП 59.13330.2016
Высота ступени	см	от 12 до 15	-	О,С		П. 5.1.12 СП 59.13330.2016
Ширина проступи	см	от 35 до 40	-	О,С		П. 5.1.12 СП 59.13330.2016
Нескользкое покрытие		наличие	отсутствует	О, С, Г		П. 5.1.12 СП 59.13330.2016

Рельефная (тактильная) полоса перед лестничным маршем (на расстоянии)	см	за 80-90 до лестниц	отсутствует	С		П. 5.1.12 СП 59.13330.2016
Ширина рельефной тактильной полосы	см	30-50	отсутствует	С		П. 5.1.12 СП 59.13330.2016
Контрастная окраска первой и последней ступеней		наличие		С		П. 5.1.12 СП 59.13330.2016
Единообразные геометрия и размеры ширины проступи, высоты подъема		наличие	отсутствует	О,С		П. 5.1.12 СП 59.13330.2016
Поручни с двух сторон		наличие	отсутствует	О, С		П. 6.1.2 СП 59.13330.2016
- высота поручней	см	Допустимо 85-92	-	О, С		П. 6.1.2 СП 118.13330.2016
- завершающие части поручней	см	Не менее 30	-	О, С		П.6.1.2 ГОСТ Р 51261
Пандус		наличие	отсутствует			
Ширина пандуса	см	Не менее 100	-	К		П.6.1.2, 6.2.9 СП 59.13330.2016
Параметры пандуса: длина марша пандуса уклон пандуса	см	Не более 900 Не круче от 1:12 до 1:20 от (8% до 5%)	-	К		П. 6.2.9 СП 59.13330.2016
Площадка на горизонтальном участке пандуса	см	Не менее 150x150	соответствует	К		П. 6.2.9 СП 59.13330.2016
Поручни с двух сторон:		наличие	отсутствует	К,О		П.6.2.11 СП 59.13330.2016
- на высоте	см	70 и 90 (допустимо от 85 до 92)	-	К		П. 6.2.11 СП 59.13330.2016
-завершающие части поручней	см	Длиннее пандуса на 30	-	К, О		П. 6.2.11 ГОСТ Р 51261
Нескользкое покрытие		наличие	отсутствие	К,О,С		П. 6.2.11 СП 59.13330.2016
Маркировка поверхности пандуса контрастным цветом или текстурой		наличие	отсутствие	С		П. 6.2.10 СП 59.13330.2016
Наружный подъемник: вертикальный (В), наклонный (Н)		наличие	отсутствие	К		П.6.2.8. СП 59.13330.2016
Двери 1: распашные (Р), автоматические раздвижные (А)			Распашные			

- ширина дверного проема в свету	см	не менее 120	107	К		П.6.1.5. СП 59.13330.2016
- высота порога	см	не более 1,4	-	К,О,С		П.6.1.5. СП 59.13330.2016
Яркая контрастная маркировка на прозрачных полотнах дверей (в виде круга, прямоугольника и др.)		наличие	отсутствие	С		П.6.1.6. СП 59.13330.2016
Размер маркировки	см	Не менее 10 x 20	-	С		П.6.1.6. СП 59.13330.2016
Расположение маркировки на полотне двери	см	Первый уровень 90-100 Второй уровень – 130-140	-	С		П.6.1.6. СП 59.13330.2016
Двери 2: распашные (Р), автоматические раздвижные (А)			распашные			

- ширина дверного проема в свету	см	не менее от 90 до 120	86	К		П.6.1.5. СП 59.13330.2016
- высота порога	см	не более 1,4	2	К,О,С		П.6.1.5. СП 59.13330.2016
Яркая контрастная маркировка на прозрачных полотнах дверей (в виде круга, квадрата)		наличие	отсутствие	С		П.6.1.6. СП 59.13330.2016
Размер маркировки	см	Не менее 10 x 20	-	С		П. 6.1.6. СП 59.13330.2016
Расположение маркировки на полотне двери	см	Первый уровень 90-100 Второй уровень – 130-140	-	С		П. 6.1.6. СП 59.13330.2016

Заключение по зоне:


№ п/п	Наименование функционально-планировочного элемента	Наличие элемента			Выявленные нарушения и замечания		Работы по адаптации объектов	
		есть/нет	N на плане	N фото	Содержание	Значимо для инвалида (категория)	Содержание	Виды работ
2.1	Лестницы/ступени (наружная)	есть			Отсутствует противоскользящее покрытие. Отсутствует тактильное предупреждающее покрытие в начале и конце лестничного марша.	О, С	Установить тактильное предупреждающее покрытие в начале и конце лестничного марша, установить противоскользящее покрытие. До проведения работы оказывать помощь со стороны персонала.	Текущий ремонт, организационные мероприятия
2.2	Пандус (наружный)	нет						
2.3	Входные площадки (перед дверью)	есть			Не соответствует по габаритам. Отсутствует противоскользящее покрытие.	К, О, С	Расширение габаритов входной площадки не целесообразно.	Организационные мероприятия
2.4	Двери (входные)	есть			Не соответствует ширина дверного проема входа.	К, О, С	При необходимости оказывать помощь инвалидам персоналом учреждения.	Организационные мероприятия
2.5	Тамбур	есть			Не соответствует по габаритам.	К, О	Расширение габаритов тамбура не целесообразно.	Организационные мероприятия

Наименование структурно-функциональной зоны	Состояние доступности *	Приложение		Рекомендации по адаптации (вид работы)**
		N на плане	N фото	
Входная группа	ДП-И (Г,У), ДЧ-И (О), ВНД (К,С).			Текущий ремонт, организационные мероприятия: установить тактильное предупреждающее покрытие в начале и конце лестничного марша, установить противоскользящее покрытие на входной лестнице и площадке; до проведения работ оказывать помощь со стороны персонала.

<*> Указывается: ДП-В - доступно полностью всем; ДП-И (К, О, С, Г, У) - доступно полностью избирательно (указать категории инвалидов); ДЧ-В - доступно частично всем; ДЧ-И (К, О, С, Г, У) - доступно частично избирательно (указать категории инвалидов); ДУ - доступно условно, ВНД - недоступно.

<***> Указывается один из вариантов: не нуждается; ремонт (текущий, капитальный); индивидуальное решение с ТСР; технические решения невозможны - организация альтернативной формы обслуживания.


3. ПУТИ ДВИЖЕНИЯ НА ОБЪЕКТЕ
 (для доступа к зоне оказания услуги, в том числе пути эвакуации)

№ п/п	Наименование элементов объекта	Единицы измерения	Установленный норматив доступности	Фактическая величина	Доступность для категорий МГН	ФОТО	Ссылка на пункт нормативного документа
		3	4	5	6	7	8
	Коридор на первом этаже						
	Ширина пути движения кресла-коляски: в одном направлении при встречном движении	см	не менее 150 не менее 180	90	К,О,С		П.6.2.1. СП 59.13330.2016

- ширина дверного проема в свету	см	не менее 90	81	К		П.6.1.5. СП 59.13330.2016
- высота порога	см	не более 1,4	-	К,О,С		П.6.2.4. СП 59.13330.2016
- ширина дверного проема в свету	см	не менее 90	85	К		П.6.1.5. СП 59.13330.2016
- высота порога	см	не более 1,4	2	К,О,С		П.6.2.4. СП 59.13330.2016

- ширина дверного проема в свету	см	не менее 90	75	К		П.6.1.5. СП 59.13330.2016
- высота порога	см	не более 1,4	-	К,О,С		П.6.2.4. СП 59.13330.2016
Пути эвакуации						
Эвакуационный выход, группа Смешарики						
Двери1: распашные (Р), автоматические раздвижные (А)			распашные			
- ширина дверного проема в свету	см	не менее 120	115	К		6.2.4. СП 59.13330.2016

- высота порога	см	не более 1,4	22	К,О,С		П.6.2.4. СП 59.13330.2016
Эвакуационный выход, группа Вишенка						
Двери1: распашные (Р), автоматические раздвижные (А)			распашные			
- ширина дверного проема в свету	см	не менее 120	119	К		6.2.4. СП 59.13330.2016

- высота порога	см	не более 1,4	7	К,О,С		П.6.2.4. СП 59.13330.2016
Лестницы внутри здания						
Ширина лестничного марша: для лестниц зданий с числом пребывающих на смежных этажах более 200 чел. для лестниц остальных зданий, не связанных с пребыванием посетителей; для лестниц, ведущих в помещение с числом пребывающих до 5 чел.	см	не менее 135 не менее 120 не менее 90	105	О,С		П. 6.9. СП 118.13330.2016
Нескользкое покрытие		наличие	отсутствие	О,С		П.6.2.8. СП 59.13330.2016
Рельефные (тактильные) и/или контрастно окрашенные участки пола на путях движения перед дверными проемами, входами на лестницы, поворотами (на расстоянии)	см	за 60 до лестниц, дверей, поворотов	отсутствие	С		П.6.2.8. СП 59.113330.2016
Ступени лестниц должны отличаться по цвету от горизонтальных площадок перед ними		наличие	отсутствие	С		П.6.2.8. СП 59.13330.2016
Единообразные геометрия и размеры ширины проступи, высоты подъема		наличие	наличие	С		П.6.2.8. СП 59.13330.2016
Поручни		наличие	наличие	О,С		П.6.2.11. СП 59.13330.2016
- высота поручней	см	90 (допустимо 85-92)	70	О,С		П.6.2.11. СП 59.13330.2016

Заключение по зоне


№ п/п	Наименование функционально-планировочного элемента	Наличие элемента			Выявленные нарушения и замечания		Работы по адаптации объектов	
		есть/нет	№ на плане	№ фото	Содержание	Значимо для инвалида (категория)	Содержание	Виды работ
3.1	Коридор (вестибюль, зона ожидания, холл, балкон)	есть			Не соответствуют.	К, О, С	Технические мероприятия не возможны. Отработать регламент по оказанию помощи со стороны персонала.	Организационные мероприятия
3.2	Лестницы наружные (эвакуационная)	есть			Не соответствует ширина лестницы	К, О, С, Г, У	Обучить персонал правилам оказания ситуационной помощи инвалидам в чрезвычайных ситуациях; отработать регламент эвакуации МГН.	Организационные мероприятия
3.3	Пандус (внутри здания)	нет						
3.4	Лифт пассажирский (или подъемник)	нет						
3.5	Двери	есть			Соответствуют.	К, О, С	-	-
3.6	Пути эвакуации (в т.ч. зоны безопасности)	есть			Пути эвакуации не соответствуют нормативам доступности для МГН	К, О, С, Г, У	Обучить персонал правилам оказания ситуационной помощи инвалидам в чрезвычайных ситуациях; отработать регламент эвакуации МГН.	Организационные мероприятия
3.7	Лестницы (внутри здания)	есть			Не соответствует ширина лестницы	К, О, С, Г, У	Технические мероприятия по расширению лестниц невозможны.	Текущий ремонт. Организационные мероприятия

Наименование структурно-функциональной зоны	Состояние доступности *	Приложение		Рекомендации по адаптации (виды работы)**
		№ на плане	№ фото	
Пути движения на объекте	ВНД (К,С), ДУ (О,Г,У)			Текущий ремонт, организационные мероприятия: обучить персонал правилам оказания ситуационной помощи инвалидам в чрезвычайных ситуациях; отработать регламент эвакуации МГН.



<*> Указывается: ДП-В - доступно полностью всем; ДП-И (К, О, С, Г, У) - доступно полностью избирательно (указать категории инвалидов); ДЧ-В - доступно частично всем; ДЧ-И (К, О, С, Г, У) - доступно частично избирательно (указать категории инвалидов); ДУ - доступно условно, ВНД - недоступно.

<***> Указывается один из вариантов: не нуждается; ремонт (текущий, капитальный); индивидуальное решение с ТСР; технические решения невозможны - организация альтернативной формы обслуживания.

4. ЗОНА ОКАЗАНИЯ УСЛУГИ

№ п/п	Наименование элементов объекта	Единицы измерения	Норматив	Фактическая величина	Для категорий МГН*	ФОТО	Примечания
1		3	4	5	6	7	8
	Медицинский кабинет						
	- ширина дверного проема в свету	см	не менее 90	75	К		П.6.2.4. СП 59.13330.2016
	- высота порога	см	не более 1,4	-	К,О,С		П.6.2.4. СП 59.13330.2016

	Зона обслуживания	см	150x150	наличие			
	Физкультурный зал						
	- ширина дверного проема в свету	см	не менее 90	139	К		П.6.2.4. СП 59.13330.2016

- высота порога	см	не более 1,4	3	К,О,С		П.6.2.4. СП 59.13330.2016
Зона обслуживания	см	150x150	наличие			
Группа Смешарики						
Приемная						
- ширина дверного проема в свету	см	не менее 90	88	К		П.6.2.4. СП 59.13330.2016
- высота порога	см	не более 1,4	-	К,О,С		П.6.2.4. СП 59.13330.2016

	Зона обслуживания	см	150x150	наличие			
	Игровая						
	- ширина дверного проема в свету	см	не менее 90	65 и 85	К		П.6.2.4. СП 59.13330.2016


							
	- высота порога	см	не более 1,4	3	К,О,С		П.6.2.4. СП 59.13330.2016
	Зона обслуживания	см	150x150	наличие			
	Спальня						

	- ширина дверного проема в свету	см	не менее 90	82	К		П.6.2.4. СП 59.13330.2016
	- высота порога	см	не более 1,4	3	К,О,С		П.6.2.4. СП 59.13330.2016
	Зона обслуживания	см	150x150	наличие			
	Группа Кораблик						
	Приемная						

	- ширина дверного проема в свету	см	не менее 90	88	К		П.6.2.4. СП 59.13330.2016
	- высота порога	см	не более 1,4	2	К,О,С		П.6.2.4. СП 59.13330.2016
	Зона обслуживания	см	150x150	наличие			
	Игровая						

	- ширина дверного проема в свету	см	не менее 90	75	К		П.6.2.4. СП 59.13330.2016
	- высота порога	см	не более 1,4	6	К,О,С		П.6.2.4. СП 59.13330.2016

	Зона обслуживания	см	150x150	наличие			
	Игровая						
	- ширина дверного проема в свету	см	не менее 90	86	К		П.6.2.4. СП 59.13330.2016
	- высота порога	см	не более 1,4	-	К,О,С		П.6.2.4. СП 59.13330.2016

	Зона обслуживания	см	150x150	наличие			
Группа Вишенка							
Приемная							
	- ширина дверного проема в свету	см	не менее 90	76	К		П.6.2.4. СП 59.13330.2016
	- высота порога	см	не более 1,4	8	К,О,С		П.6.2.4. СП 59.13330.2016

Зона обслуживания	см	150x150	наличие			
Игровая						
- ширина дверного проема в свету	см	не менее 90	78	К		П.6.2.4. СП 59.13330.2016
- высота порога	см	не более 1,4	-	К,О,С		П.6.2.4. СП 59.13330.2016

	Зона обслуговування	см	150x150	наличие			
	Спальня						
	- ширина дверного проема в свету	см	не менее 90	79	К		П.6.2.4. СП 59.13330.2016
	- высота порога	см	не более 1,4	-	К,О,С		П.6.2.4. СП 59.13330.2016

	Зона обслуговування	см	150x150	наличие			
--	---------------------	----	---------	---------	--	--	--

Заключение по зоне:

№ п/п	Наименование функционально-планировочного элемента	Наличие элемента		Выявленные нарушения и замечания		Работы по адаптации объектов	
		есть/нет	№ фото	Содержание	Значимо для инвалида (категория)	Содержание	Виды работ
4.1	Кабинетная форма обслуживания	есть		Кабинеты имеют похожую геометрию пространства: дверные проемы не соответствуют.	К,О	Технические решения по обустройству кабинетов для приема людей передвигающихся на колясках нецелесообразны без организации доступности для таких посетителей путей движения, а также санитарно-гигиенических помещений.	Организационные мероприятия
4.2	Зальная форма обслуживания	есть		Дверные проемы соответствуют	К,О	Помощь со стороны персонала.	Организационные мероприятия


Наименование структурно-функциональной зоны	Состояние доступности*	Рекомендации по адаптации (вид работы)**
Зона оказания услуги	ВНД (К,С,О), ДУ (Г,У)	Организационные мероприятия: технические решения по обустройству для приема людей передвигающихся на колясках нецелесообразны без организации доступности для таких посетителей путей движения, а также санитарно-гигиенических помещений; отработать регламент оказания помощи со стороны персонала.

<*> Указывается: ДП-В - доступно полностью всем; ДП-И (К, О, С, Г, У) - доступно полностью избирательно (указать категории инвалидов); ДЧ-В - доступно частично всем; ДЧ-И (К, О, С, Г, У) - доступно частично избирательно (указать категории инвалидов); ДУ - доступно условно, ВНД - недоступно.

<***> Указывается один из вариантов: не нуждается; ремонт (текущий, капитальный); индивидуальное решение с ТСР; технические решения невозможны - организация альтернативной формы обслуживания.

5. САНИТАРНО-ГИГИЕНИЧЕСКИЕ ПОМЕЩЕНИЯ

№ п/п	Наименование элементов объекта	Единицы измерения	Норматив	Фактическая величина	Для категорий МГН*	ФОТО	Примечания
1		3	4	5	6	7	8
	Санитарный узел, группа Смешарики						
	Знак доступности помещения на высоте	см	Наличие 135	отсутствие	К,О,С,Г		П.6.3.6. СП 59.13330.2016
	Ширина дверного проема	см	Не менее 90	76	К		П.6.2.4. СП 59.13330.2016
	- высота порога	см	Не более 1,4	-	К,О,С		П.6.2.4. СП 59.13330.2016

габариты закрытой кабины уборной	см	Не менее 220x225	254x370	К		П.6.3.3. СП 59.13330.2016
-опорные поручни	см	наличие	имеются	К, О		П.6.3.3. СП 59.13330.2016
Система тревожной сигнализации (кнопка вызова персонала)		наличие	отсутствие			П.6.3.6. СП 59.13330.2016
Раковина: • высота раковины • опорный поручень	см	75-85 см наличие	40 Отсутствие			П. 6.3.3.СП 59.13330.2016
Санитарный узел, группа Кораблик						
Знак доступности помещения на высоте	см	Наличие 135	отсутствие	К,О,С,Г		П.6.3.6. СП 59.13330.2016

	Ширина дверного проема	см	Не менее 90	79	К		П.6.2.4. СП 59.13330.2016
	- высота порога	см	Не более 1,4	-	К,О,С		П.6.2.4. СП 59.13330.2016
	Ширина дверного проема	см	Не менее 90	79	К		П.6.2.4. СП 59.13330.2016
	- высота порога	см	Не более 1,4	-	К,О,С		П.6.2.4. СП 59.13330.2016

	Ширина дверного проема	см	Не менее 90	70	К		П.6.2.4. СП 59.13330.2016
	- высота порога	см	Не более 1,4	6	К,О,С		П.6.2.4. СП 59.13330.2016
	габариты закрытой кабины уборной	см	Не менее 220x225	111x175	К		П.6.3.3. СП 59.13330.2016
	-опорные поручни	см	наличие	отсутствие	К, О		П.6.3.3. СП 59.13330.2016
	Система тревожной сигнализации (кнопка вызова персонала)		наличие	отсутствие			П.6.3.6. СП 59.13330.2016

<p>Раковина:</p> <ul style="list-style-type: none"> • высота раковины • опорный поручень 	см	75-85 см наличие	39 Отсутствие			П. 6.3.3.СП 59.13330.2016
Санитарный узел, группа Вишенка						
Знак доступности помещения на высоте	см	Наличие 135	отсутствие	К,О,С,Г		П.6.3.6. СП 59.13330.2016
Ширина дверного проема	см	Не менее 90	79	К		П.6.2.4. СП 59.13330.2016
- высота порога	см	Не более 1,4	-	К,О,С		П.6.2.4. СП 59.13330.2016



габариты открытой кабины уборной	см	Не менее 220x225	Наличие горшков	К		П.6.3.3. СП 59.13330.2016
-опорные поручни	см	наличие	отсутствие	К, О		П.6.3.3. СП 59.13330.2016
Система тревожной сигнализации (кнопка вызова персонала)		наличие	отсутствие			П.6.3.6. СП 59.13330.2016
Раковина: • высота раковины • опорный поручень	см	75-85 см наличие	44 Отсутствие			П. 6.3.3.СП 59.13330.2016

Заключение по зоне

№ п/п	Наименование функционально-планировочного элемента	Наличие элемента		Выявленные нарушения и замечания		Работы по адаптации объектов	
		есть/нет	N фото	Содержание	Значимо для инвалида (категория)	Содержание	Виды работ
5.1	Туалетная комната	есть		Доступность для МГН не организована. Санузлы: узкие дверные проемы, затесненные габариты санузлов, отсутствие опорных поручней, системы вызова помощи и др.	К,О,С,Г,У	Технические мероприятия не возможны, не доступны для инвалидов – колясочников. Для других категорий инвалидов отработать регламент сопровождения и оказания помощи со стороны персонала.	Приобретение оборудования, организационные мероприятия, (капитальный ремонт).

Наименование структурно-функциональной зоны	Состояние доступности	Рекомендации по адаптации (вид работы)
Санитарно-гигиенические помещения	ВНД (К,О,С), ДУ (Г,У)	Организационные мероприятия, приобретение оборудования: технические мероприятия не возможны из-за особенностей строения здания, не доступны для инвалидов – колясочников; для других категорий инвалидов отработать регламент сопровождения и оказания помощи со стороны персонала.

6. СРЕДСТВА ИНФОРМАЦИИ И ТЕЛЕКОММУНИКАЦИИ на объекте

№ п/п	Наименование элементов объекта	Единицы измерения	Норматив	Фактическая величина	Для категории МГН*	ФОТО	Примечания
1	2	3	4	5	6	7	8
	Табло, щиты и другие визуальные средства информации о назначении объекта (предоставляемых услугах)		наличие	имеется	С,У		6.5.1,6.5.2 СП 59.13330.2016
	Визуальная информация на контрастном фоне		наличие	Имеется обозначение каждого кабинета	С		6.5.4 СП 59.13330.2016
	Размещение на высоте	см	не ниже 150 не выше 450 от пола	-	К, С		П.6.5.4 СП 59.13330.2016
	Высота прописных букв	см	не менее 7,5	-	С		П.6.8.3 ГОСТ Р51671
	Указатели, пиктограммы:			имеются	С,У		
	Размещение на высоте	см	не более 250 от пола	-	К, С		П. 6.12 ГОСТ Р51671

Размер пиктограммы: рядом с входом в общественные здания и сооружения; на элементах зданий и сооружений, рядом с входом в отдельные помещения*	см	20 x 20 10 X 10	-	Г,О,К		П. 4.5.1.4. ГОСТ Р 52131
Тактильные средства информации о предоставлении услуги, выполненные шрифтом Брайля		наличие	отсутствие	С		П.6.16 ГОСТ Р 51671
-высота размещения	см	120-160	-	С		П.6.18 ГОСТ Р 51671
Информационная мнемосхема (тактильная схема движения) Размещение: справа по ходу движения на удалении 3-5 м от входа		наличие	отсутствие	С		П.7.1.8. СП 59.13330.2016
Надписи и знаки для идентификации помещений*		наличие	-			
-высота размещения	см	не выше 150	-	С,У		П.6.21.4 ГОСТ Р 51671
Звуковая информация: система двусторонней связи, звуковые информаторы по типу телефонов-автоматов, звуковые аварийные сигнальные устройства, индукционные контуры или другие индивидуальные беспроводные устройства.		наличие	имеется	С,Г		П.6.5.6 СП 59.13330.2016

* Для постоянной идентификации комнат и помещений надписи и знаки должны быть **нанесены на стене**, находящейся рядом с замочной стороной двери, что позволит инвалиду приблизиться к надписи и к знаку на расстояние до 8 см, не натываясь на выступающие объекты или не сталкиваясь с распахивающейся дверью. **Не допускается размещение тактильных надписей, знаков или пиктограмм на полотнах входных дверей.**

Заключение по зоне:

N п/п	Наименование функционально-планировочного элемента	Наличие элемента			Выявленные нарушения и замечания		Работы по адаптации объектов	
		есть/нет	N на плане	N фото	Содержание	Значимо для инвалида (категория)	Содержание	Виды работ
6.1	Визуальные средства	есть			Соответствует	К,О,С,Г,У	-	-
6.2	Акустические средства	нет					Установить индукционную петлю для людей с нарушение слуха.	
6.3	Тактильные средства	нет			Отсутствует таблички с информацией, выполненной рельефно-точечным шрифтом в зонах обслуживания		Установить таблички с информацией, выполненной рельефно-точечным шрифтом в зонах обслуживания.	Текущий ремонт, работы по изготовлению тактильных табличек

Наименование структурно-функциональной зоны	Состояние доступности *	Приложение		Рекомендации по адаптации (вид работы) **
		N на плане	N фото	
Системы информации и телекоммуникации на объекте	ДУ-И (К,О, Г, У), ВНД (С)			Установить индукционную петлю для людей с нарушение слуха; изготовить и установить таблички с информацией, выполненной в рельефно-точечным шрифтом в зонах обслуживания.

Примечание:
 Принятые сокращения категорий инвалидов: **К** – лица, передвигающиеся на креслах-колясках, **О** – лица с нарушением опорно-двигательного аппарата, **С** – лица с нарушением зрения, **Г** – лица с нарушением слуха, **У** – лица с умственными нарушениями.

Должность, ФИО	Подпись
<p><u>Председатель комиссии:</u> Заведующий МКДОУ д/с № 24, Савинская Татьяна Александровна</p>	
<p><u>Члены комиссии:</u> Завхоз МКДОУ д/с № 24, Ховаева Ирина Владимировна</p>	
<p>Старший воспитатель МКДОУ д/с № 24, Буслаева Галина Васильевна</p>	
<p><u>Представители общественных организаций инвалидов:</u> Представитель Кировской местной организации Всероссийского общества инвалидов, Колегов Е.Г.</p>	